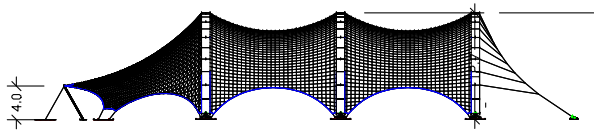
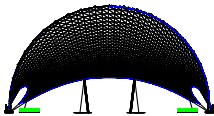




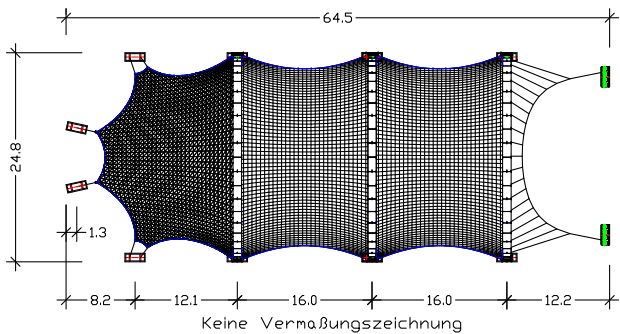
Ansicht



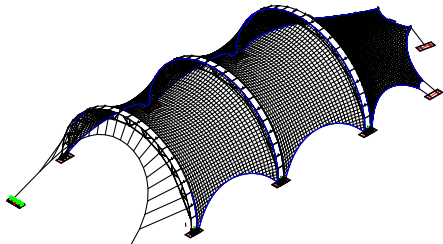
Seitenansicht



Grundriß



3D-Ansicht



Halle:3B24-2M-1SL-1A	
Tent Dimensions GmbH	
Grundrißfläche offen: ca. 946 qm	
M 1:500	Zeichn. Nr.: 1012-3B24-3t
Schutzrechte beachten	Dat.: 09.12.24

Alle Maßangaben unverbindliche Richtwerte !

**Spannbau 24,00 m x 60,00 m x 12,00 m**

**Überdachter Zuschauerbereich 700m<sup>2</sup> (ca 22,00m x 32,00m)**

**Grundgröße Bühne ca 360 m<sup>2</sup> (18,0m x 20,0m x 1,00 750Kg/m<sup>2</sup>)**

**Höhe Szenenfläche 1,00m**

**Größe Szenenfläche 120 m<sup>2</sup> (12,0m x 10,0m)**

**Material Rampe Hinten Rechts (1,00m x 6,00m)**

**Treppenaufgang Hinten Rechts (2,00m x 1,00m x 1,00m)**

**Treppenaufgang Hinten Links (2,00m x 1,00m x 1,00m)**

**Treppenaufgang Vorne Links (1,00m x 1,00m x 1,00m)**

**Hängepunkt 6 x 1 t**

**Trim Höhe Hilfstragwerk 8,00m**

**Lichte Höhe Portal 6,00m**

**Speisepunkt 305,5Kw**

**Bühnen und Studiofachkraft Tagesbetrieb:**

**1 x Meister für Veranstaltungstechnik als VFV**

**2 x Fachkraft für Veranstaltungstechnik**

**1 x Erfahrener Bühnenhandwerker**

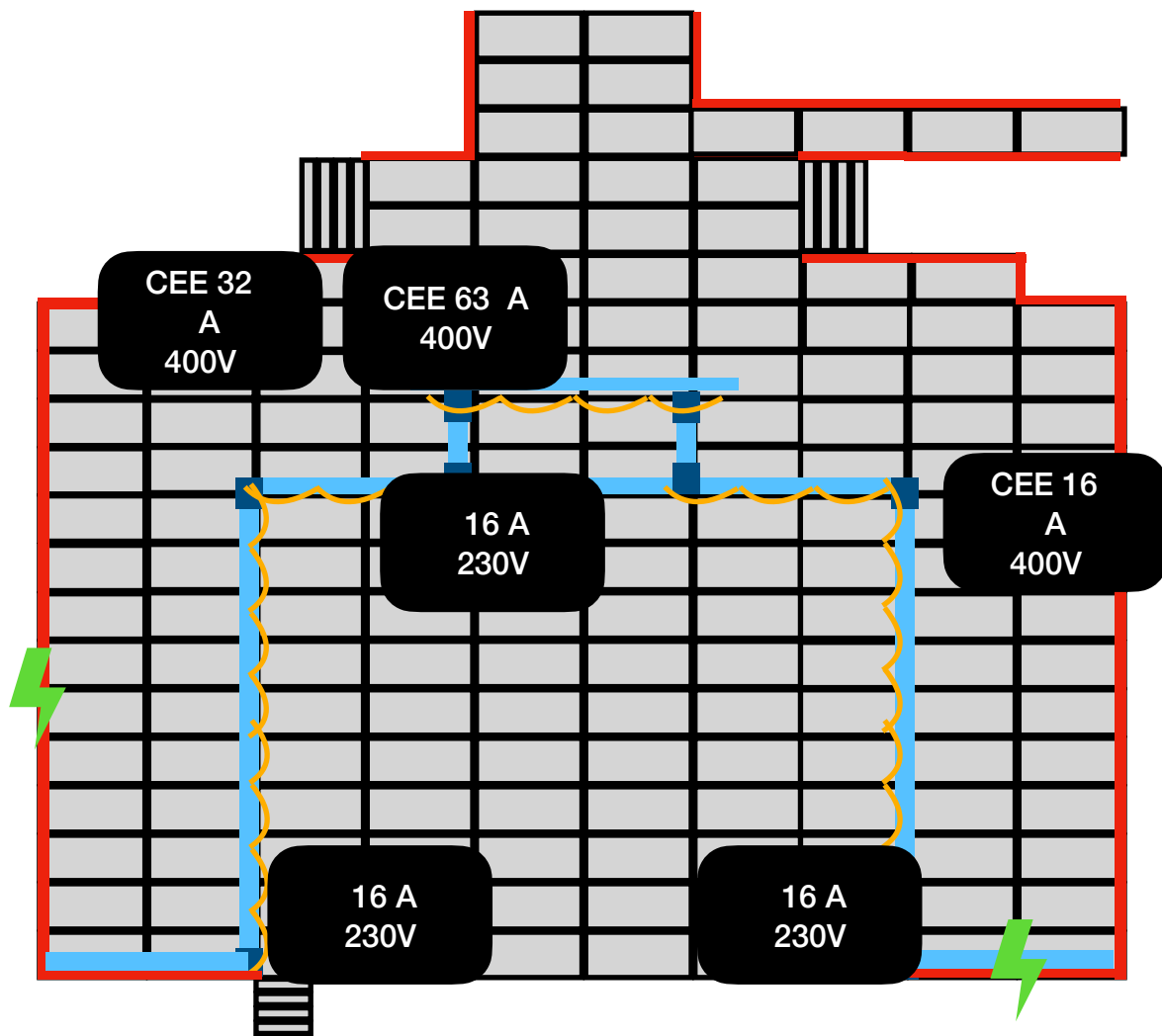
08.04.2026

Duisburg Hauptbühne

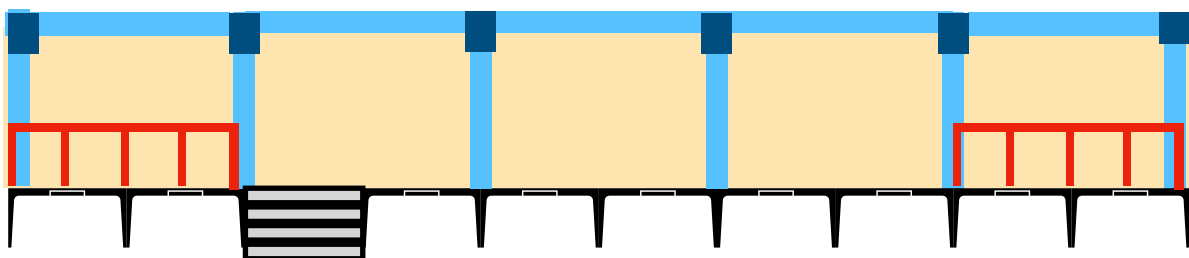
Skizze

Szenenfläche 12m x 10m (120m<sup>2</sup>)

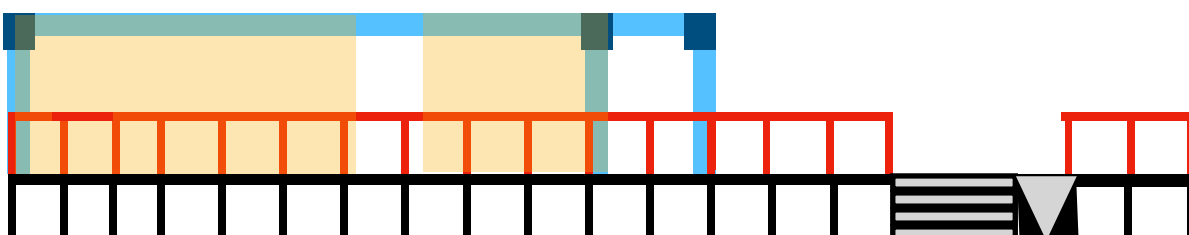
Draufsicht



















Vorderansicht

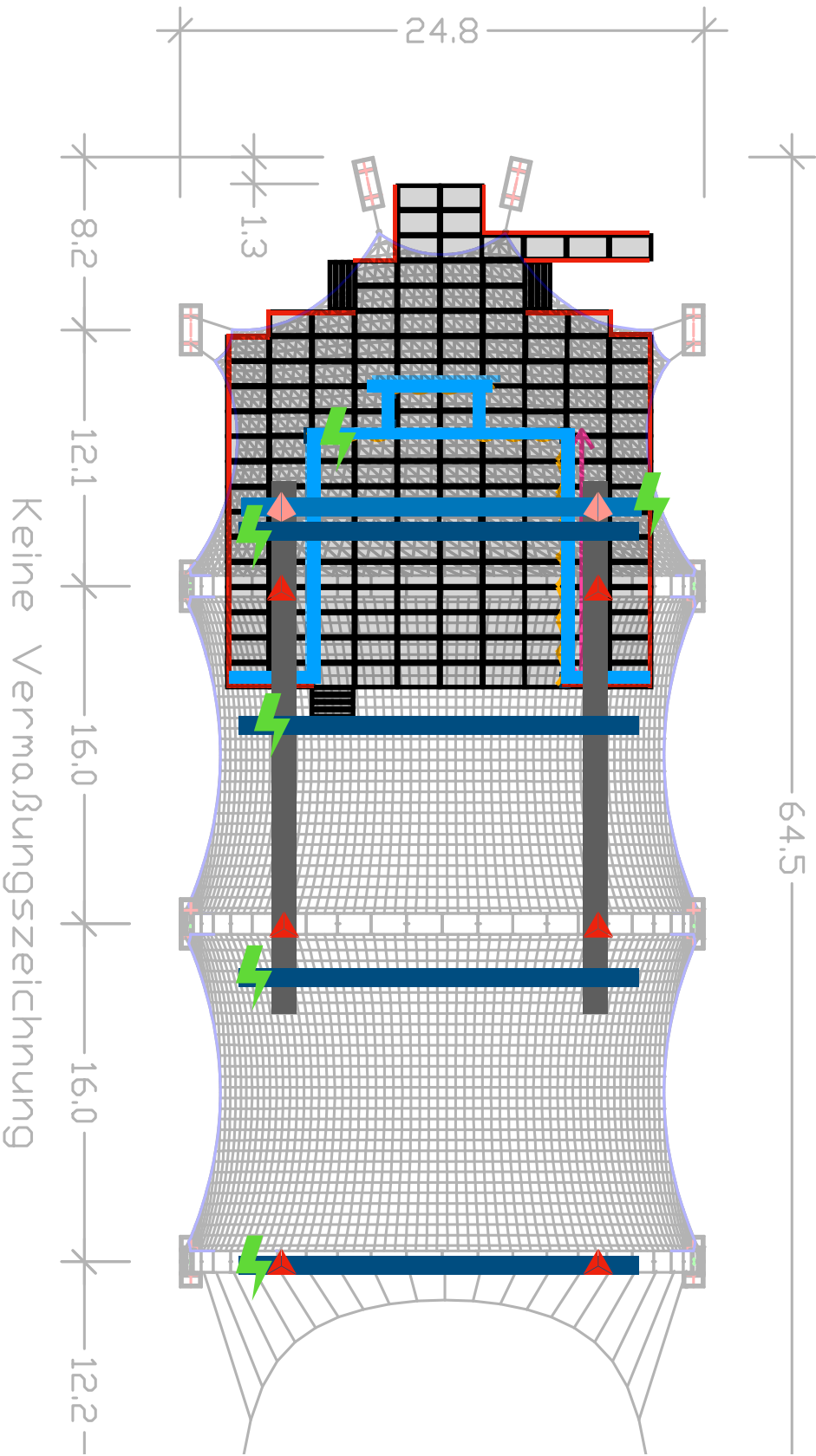


Seitenansicht


















		Rampe 8,00m x 1,00m
		Treppenhöhe 0,20m-1,20m  Standart Steigung 0,20 m Tritthöhe 0,25 Stufentiefe
		Outdoor Podest 2,00m x 1,00m x 1,00m 52Kg Traglast 750Kg/m²
		Sicherheitsgeländer (Kinderschutz/ Besucher Geländer) 1,10m hoch
		Traverse Prolite H30V
		Bühnen Gaze / Gerriets Satin Projekt

<b>CEE 16 A 400V</b>		Stecksystem CEE 16A 400V H07RNF
<b>CEE 32 A 400V</b>		Stecksystem CEE 32A 400V H07RNF
<b>CEE 63 A 400V</b>		Stecksystem CEE 63A 400V H07RNF
<b>16 A 230V</b>		Stecksystem Schuko 16A 230V H07RNF
		Stecksystem C-Pot Potentialausgleich H07RN F 1 25mm <sup>2</sup>



## Rig Geflogen

Hängepunkt 500Kg			z.B Moveket 500Kg D8+ 18,00 m Kette
Hängepunkt 250Kg			z.B Moveket 250Kg D8+ 18,00 m Kette
Anschlagmittel/Tragmittel			z.B Anschlagketten,
Anschlagmittel/Tragmittel			Schäkel 3,25t
Anschlagmittel/Tragmittel			z.B Doughty 50mm Swivel Coupler 750Kg
Lastaufnahmemittel		Prolyte H30V	z.B Doughty Hanging Adapter
Lastaufnahmemittel		Prolyte S52	z.B Doughty Hanging Adapter
Hilfstragwerk			z.B Prolyte s52
Traverse			z.B Prolyte H30V
Fahrbare Traverse			z.B Prolyte H30D

## Rig Geständert

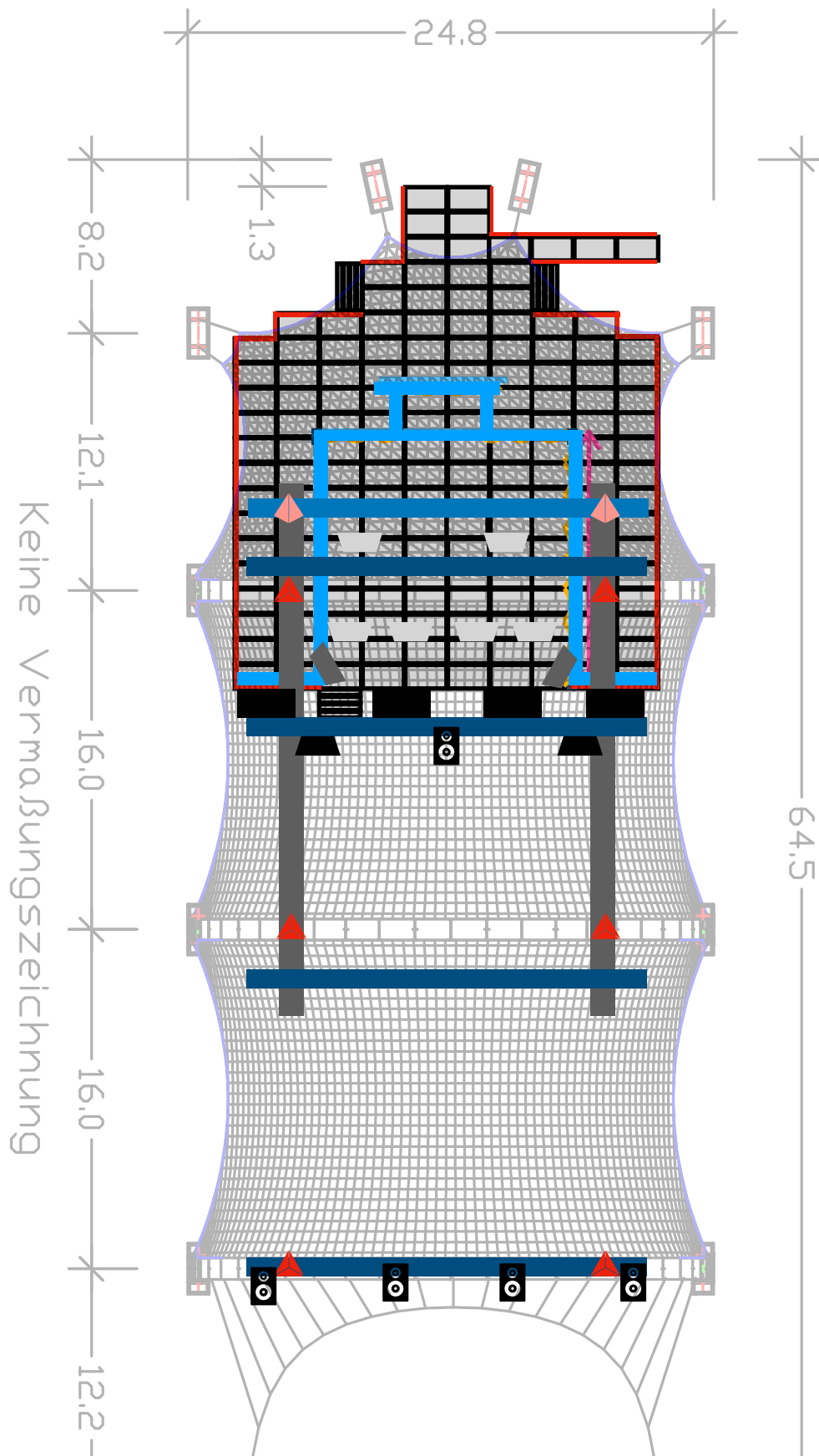
Traverse			z.B Prolyte H30V
----------	---	--	------------------

		Stecksystem C-Pot Potentialausgleich H07RN F 1 25mm <sup>2</sup>
---	---	--















Beschallung  
Draufsicht

Duisburg Hauptbühne

## Skizze





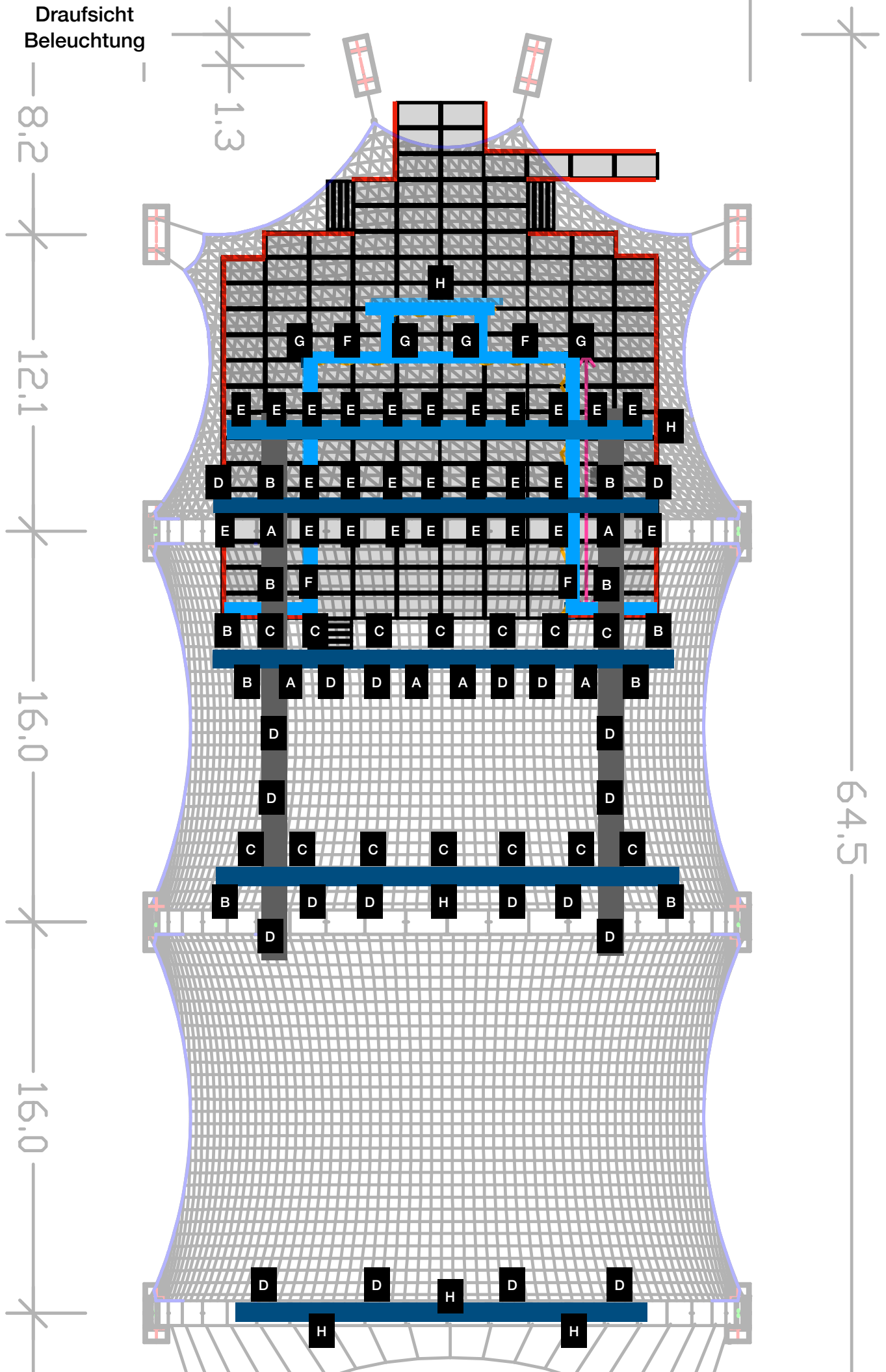
		Bass Lautsprecher	z.B D&B J Sub (SUB Lautsprecher	1200w RMS 3200w Peak
		Full Range Lautsprecher	z.B D&B V8 ( Line Array Lautsprecher)	500w RMS 2000w Peak
		Full Range Lautsprecher	z.B D&B V12 (Line Array Lautsprecher)	500w RMS 2000w Peak
		Point Source Lautsprecher	z.B D&B Q10 (Nearfill/Dusche Nahfeld	400w RMS 1600w Peak
		Zusatzlautsprecher	z.B D&B Q10 (Delay Line)	400w RMS 1600w Peak
		Point Source Kontroll Lautsprecher	z.B D&B Q7(Sidefill / Monitor)	400w RMS 1600w Peak
		Monitor Kontroll Lautsprecher	z.B D&B M6 (Monitor)	400w RMS 1600w Peak









07.04.2026  
Draufsicht  
Beleuchtung

Hauptbühne Duisburg

Skizze

Keine Vermaßungszeichnung



<b>A</b>		Profilier	z.B ETC Source 4 750w 36°
<b>B</b>		Stufenlinsenscheinwerfer Stangenbedienbar	z.B Arri St 1 1Kw
<b>C</b>		Stufenlinsenscheinwerfer Stangenbedienbar	z.B Arri St 2 2Kw
<b>D</b>		LED Bar 4Light	
<b>E</b>		Led Par 64	z.B Litecraft AT10
<b>F</b>		Movinghead Wash	z.B JB Lighting Sparx 18
<b>G</b>		Movinghead Spot/Profilier	z.B JB Lighting P12
<b>H</b>		Arbeitslicht	z.B HQI 400w